

WHAT CHRISTMAS MEANS TO ME / ŠTO ZA MENE ZNAČI BOŽIĆ – eTwinning projekt

Projekt je započeo 1.12.2020., a završio na Badnjak, 24.12.2020.

Aktivnosti na projektu: Svaki učenik u razredu je izvlačio papirić sa zadatkom koji je trebao napraviti kao svoj mali projekt i predstaviti se razredu.

Nakon predstavljanja razredu, svi su se materijali prikupili u razrednoj knjizi - Što za mene znači Božić.

Plakat projekta

Napravile učenice 4.d razreda u alatu Canva.



Adventski kalendar 4.d



Adventski kalendar - zadaci 4.d

<https://tuerchen.com/7aad917c>

Naši zadaci:

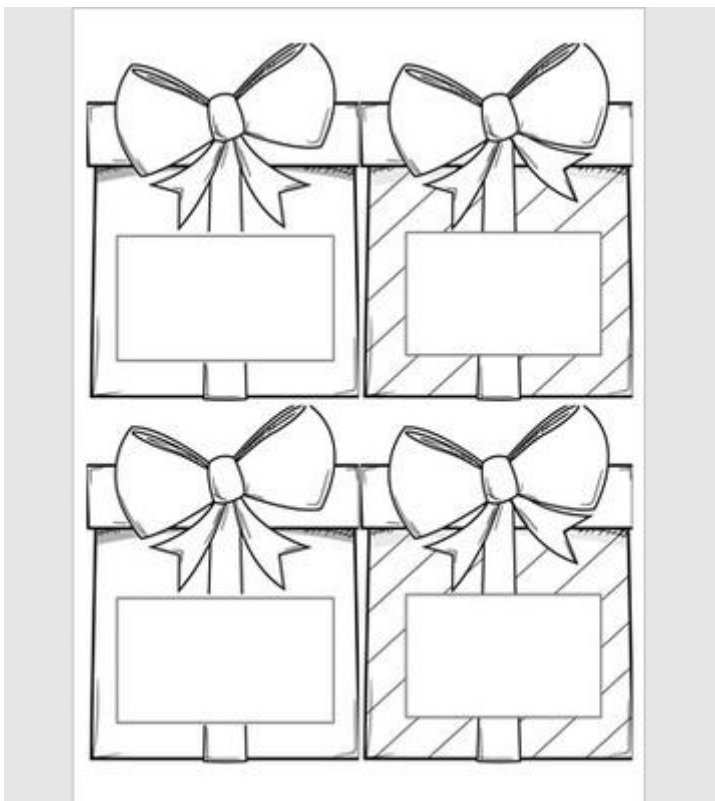
Svaki učenik u razredu izvadi papirić sa zadatkom.

23. 11. 2020. Jan dobron – udi dobar i ubazan cijeli dan	24. 11. 2020. Skupljamo staru odjeću	25. 11. 2020. Uđi u danu 15 minuta i razveseli učitelju	26. 11. 2018. Danas pričaj blago i tih, nemoj se žaliti ni jutro	27. 11. 2018. Koristimo samo ljepu riječi cijeli dan	28. 11. 2018. Postavi stol tijekom vikenda	29. 11. 2017. Pomoz pri kuhanju ručk nekog objeda
30. 11. 2020. Jrjesto gledanja ekrana ili Tv, najviše 15 minuta	1. 12. 2018. Redovito vodi dnevnik dobrih djela	2. 12. 2020. Ponuka ljubavi roditeljima	3. 12. 2020. Ođroji vrijeme za kućnog ljubimca. Ako ga nemaš, nahrani ptice.	4. 12. 2020. Sadimo pšenicu	5. 12. 2020. Očisti svoju čizmicu i sobu	6. 12. 2020. Štedi vodu i razgibaj se minuta
7. 12. 2020. Dan šale ispičaj vic ili šalu	8. 12. 2020. Danas se zdravo hrani	9. 12. 2020. Dan tajnih ponuka Načrtaj i napisi nešto prijatelju iz klupe i stavi mu u torbu	10. 12. 2020. Nazovi djeda, baku ili nekoga koga nisi dugo čuo	11. 12. 2020. Upoznaj prijatelja Napisi i načrtaj nekome s kojim se inače ne družiš u mrežu	12. 12. 2020. Iznenadi roditelja donučkom	13. 12. 2020. Očisti nešto i kući ili opet i
14. 12. 2020. Sini božićni video. Stavi ga na Class Dojo	15. 12. 2020. Razveseli prijatelja nekom slikom	16. 12. 2020. Dan razgovora i druženja s mameom ili tatom	17. 12. 2020. Napravi čestitku za učitelju	18. 12. 2020. Očisti i ukrasi svoju sobu. Pomogni roditeljima	19. 12. 2020. Napisi pismo Djedu Božićnjaku	20. 12. 2020. Otkupi svic obitelj i zajed rijes odig neku družte
21. 12. 2020. Napisi koje želje imati za 2021. (Woolart)	22. 12. 2020. Izrađujemo božićne ukrase i čestitke	23. 12. 2020. Slatki dan i tombola				





Kuponi pokloni za aktivnosti



Razredne aktivnosti dobrih djela

Učenici upisuju aktivnosti koje su napravili.

Pepin izvršenih aktivnosti & od razreda u prosjeku -

23.11.	
24.11.	
25.11.	
26.11.	
27.11.	
28.11.	
29.11.	
30.11.	
1.12.	
2.12.	
3.12.	
4.12.	
5.12.	
6.12.	
7.12.	
8.12.	
9.12.	
10.12.	

11.12.	
12.12.	
13.12.	
14.12.	
15.12.	
16.12.	
17.12.	
18.12.	
19.12.	
20.12.	
21.12.	
22.12.	
23.12.	

Moja osoba dobrota

Ime i prezime: _____

Dodajna osoba dobrota:

Pepin izvršenih aktivnosti & od razreda u prosjeku

DOCEMBER

23.11.	Učilo sam domaću
24.11.	Učilo sam stanijski običaj
25.11.	Učilo sam pjesmu
26.11.	Učilo sam kako se ponašati
27.11.	Učilo sam kako se ponašati
28.11.	Učilo sam kako se ponašati
29.11.	Učilo sam kako se ponašati
30.11.	Učilo sam kako se ponašati
1.12.	Učilo sam kako se ponašati
2.12.	Učilo sam kako se ponašati
3.12.	Učilo sam kako se ponašati
4.12.	Učilo sam kako se ponašati
5.12.	Učilo sam kako se ponašati
6.12.	Učilo sam kako se ponašati
7.12.	Učilo sam kako se ponašati
8.12.	Učilo sam kako se ponašati
9.12.	Učilo sam kako se ponašati
10.12.	Učilo sam kako se ponašati

11.12.	Učilo sam kako se ponašati
12.12.	Učilo sam kako se ponašati
13.12.	Učilo sam kako se ponašati
14.12.	Učilo sam kako se ponašati
15.12.	Učilo sam kako se ponašati
16.12.	Učilo sam kako se ponašati
17.12.	Učilo sam kako se ponašati
18.12.	Učilo sam kako se ponašati
19.12.	Učilo sam kako se ponašati
20.12.	Učilo sam kako se ponašati
21.12.	Učilo sam kako se ponašati
22.12.	Učilo sam kako se ponašati
23.12.	Učilo sam kako se ponašati

Moja osoba dobrota

Ime i prezime: Marija Pol

Dodajna osoba dobrota:

Sadili smo pšenico na svetu Barbaru 4. prosinca.



Radili smo čizmice od plastičnih boca za svetog Nikolu.



Čizmice za svetog Nikolu – video <https://spark.adobe.com/video/VlgsBwnvS9N6>

Video je napravljen u aplikaciji Adobe Spark.

Izradili smo ukrase od češera.



Slikali smo adventske vjenčice.



Kitili smo božičnu jelku u školi.



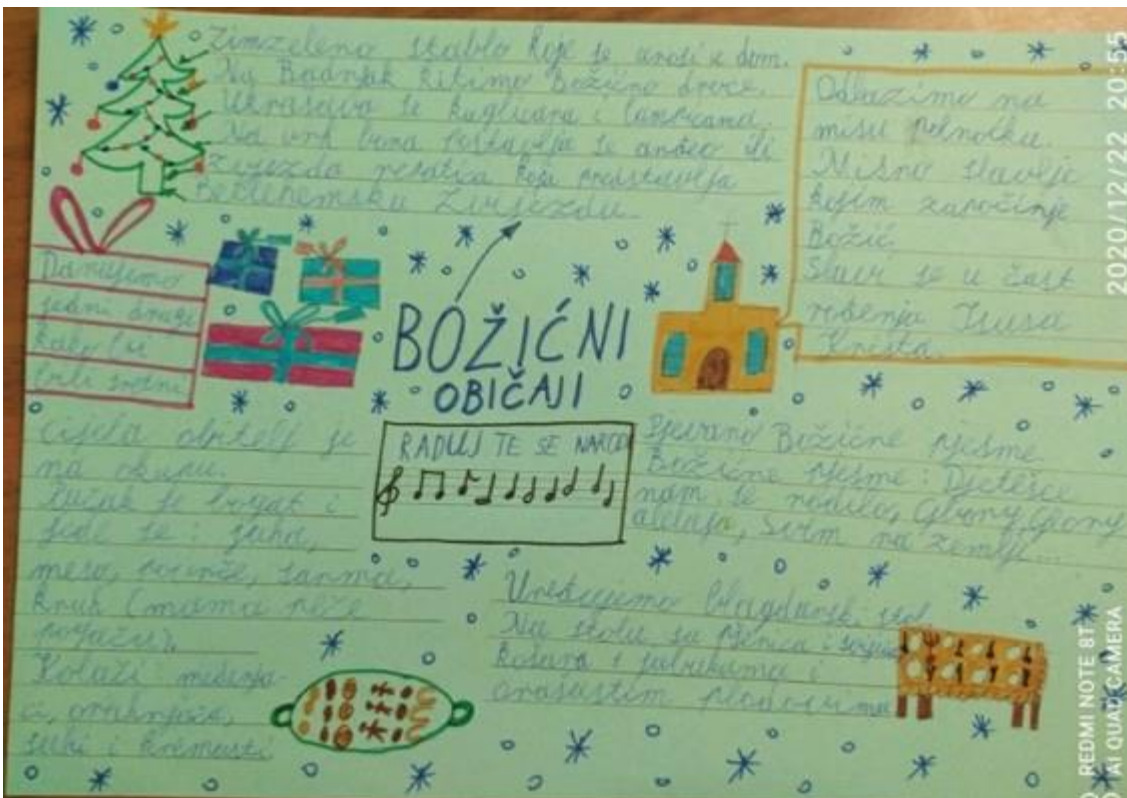
Darivali smo tajnog prijatelja iz razreda.



Darujemo potrebite.



Upoznavali smo božične običaje i pisali o njima.




Božićni običaji

Jelko se kiti na Badnjak ili prije Badnjaka.
 Kolacii se rade tjedan dana prije Božića.
 Vijenac se na vrata postavlja na račun najbližeg u 11. mjesecu.
 Na Badnjak se poklani štapija ispod jelke.
 Kuća se posprema i svi suhi da prije Badnjaka i Božića.
 Kolacii se ubraćuju. Na Badnjak i Božić se jede bobice i glavni Božićni jelkovi.




Božićni običaji


Sijanje pšenice - To je običaj koji se radi u Sveta Luce 13. 12.



Kičenje bora - Na Badnjak se kiti bor i ukraša kuća i dvorište sa lampicama na ukrasima. Pod bor se stavljaju jastici sa figurama Svetaca i anđela.



Post - Na Badnjak se lakod cr pusti. Jedu se riba i poklanjaju se pokloni za Božić.



BOŽIĆNI OBICAJI


Prati običaj za božić je da se u crkvi na polnoćku.
 Kolacii se obitaju.
 Na vrata se postavlja.
 Na vrata se postavlja.
 Na vrata se postavlja.
 Na vrata se postavlja.
 Na vrata se postavlja.
 Na vrata se postavlja.
 Na vrata se postavlja.

Božićni običaji

Božićni običaji su u svim državama. U svim državama običaji su različiti. U nekim državama običaji su slični. U nekim državama običaji su različiti. U nekim državama običaji su slični. U nekim državama običaji su različiti.

Božićni običaji

Božićni običaji su u svim državama. U svim državama običaji su različiti. U nekim državama običaji su slični. U nekim državama običaji su različiti.




Učenci su pisali recepte za najdraži božićni kolač i pekli ga.

VANILIN CVJETIĆI

Tjesto: 30 dag glatkog brašna
5 dag mjevenog šećera
20dag margarina

Priprema: Umijesite i razvaljajte tjesto. Oblikujte kalupom cvjetice; pecite na laganoj vatri. Ne smiju požutjeti. Pečenim sljepite pekmezom prdva i uslijat. u mješavini šećer pomiješan s vanilijem.




RECEPT
DIEDOV BRANIK


Tjesto	Nunje
300 ml bijelog vina	4 kašika
100g bijelog šećera	200g bijelog vina
200g bijelog brašna	100g šećera
100g margarina	
1 kašika kanele	
1 kašika cimeta	
1 kašika vanilije	

Prava

Temperatura: 180°C

100g maslaca (100g) i prava pita
100g maslaca (100g) i prava pita
100g maslaca (100g) i prava pita
100g maslaca (100g) i prava pita
100g maslaca (100g) i prava pita

LIKE!



Čokoladna kuglica
recept ♥

POTREBNO:

- 300g mliječne čokolade
- 500 ml mlijeka
- 250g šećera
- 150g kanele
- 100g vanilije
- 100g maslaca

Za ukus:


- 100g kanele
- 100g vanilije

2011

100g maslaca
20 dag margarina
10 dag brašna
1 malo jaj
100 dag šećera

komada jaja
malo vode.

Formice razvaljati, rezati lončicom, peciti.



Izradili digitalnu igricu s božićnom tematikom

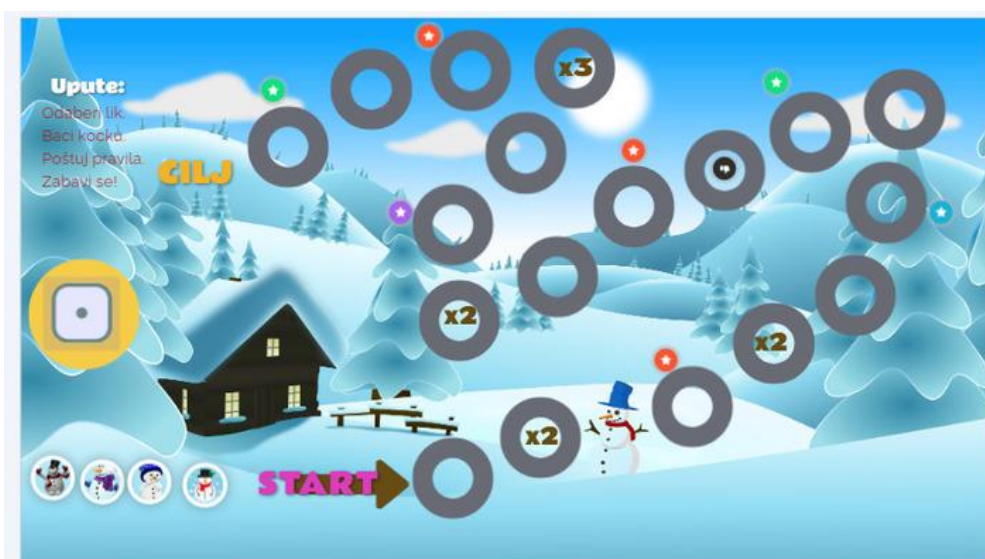
Božićna igra



Igra je napravljena u alatu Adobe Spark.

<https://spark.adobe.com/video/ftcmqaAYsRyX7>

Izradili digitalnu igricu s zimskom tematikom.



Igra je napravljena u alatu Genially.

<https://view.genial.ly/5fff3b3b9680a90d0132c0c3/game-igra-zima>

Blagdanska čestitka

Napravila je učenica 4.d razreda plakat u Canvi.



Video čestitka za Božić i novu godinu



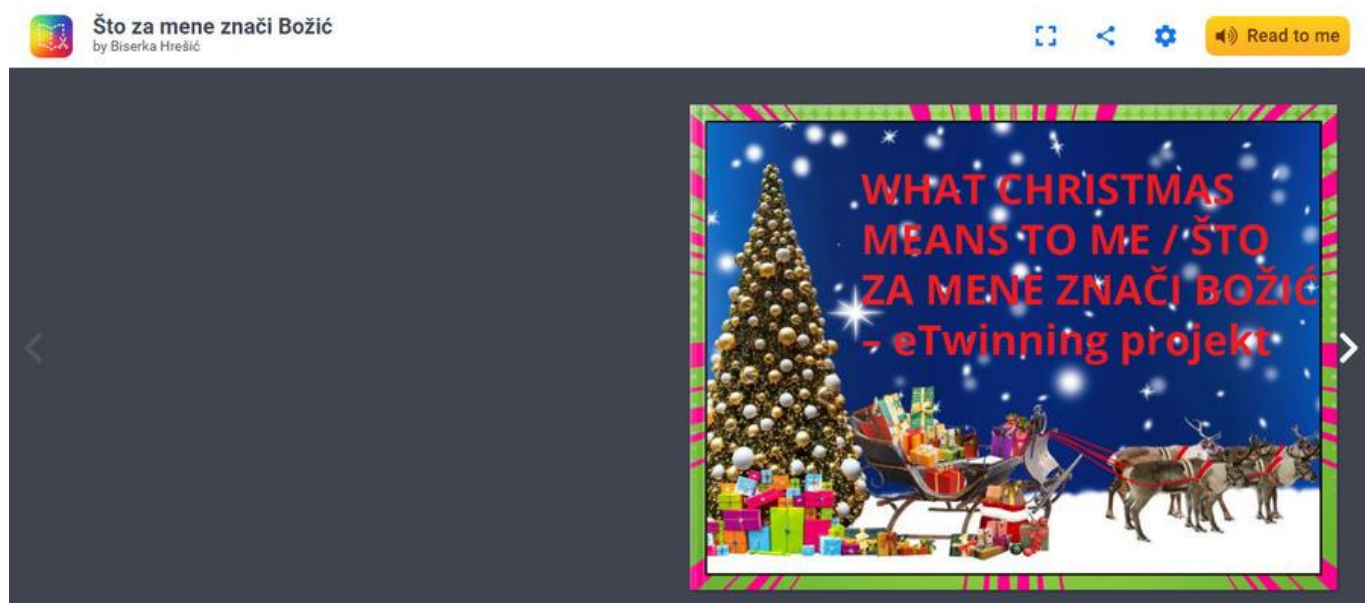
Video je napravljen u alatu FlexClip.

https://www.youtube.com/watch?v=8DeLK8Gzg_0

Oluja ideja na temu Nova godina izradili su učenici u alatu WordArt.



Razredna knjiga 4.d - Što za mene znači Božić



Razredna knjiga je napravljena u alatu Bookcreator.

<https://read.bookcreator.com/KKHhjN0eRBWfHt87Mt9YbRXJRti2/opS-yyUiSDSDrNnQmSpKTW>

Evaluacija projekta

