

Čarolija Božića na stari i novi način – eTwinning projekt

Uživali smo u božićnim aktivnostima. Izrađivali smo i slati božićne čestitke projektним partnerima kako bi se osvijestila potreba izrade i pisanja čestitke.

Istražili kakvi su božićni običaji u zavičaju, pjevali tradicionalne božićne pjesme, ukrašavali učionicu božićnim ukrasima, darovali poklonom tajnog prijatelja te izradili i odigrali digitalnu igricu s božićnom tematikom.

Plakat projekta

Napravile učenice 4.d razreda u alatu Canva.



WordArt na temu Božića

Učenice 4.d razreda izradile su na temu Božić u WordArtu.





Aktivnosti projekta:

1. Izraditi božićnu čestitku koristeći različite likovne tehnike (kolaž, tempera, akvarel, papir plastika, ... Izrađenu čestitku poslati projektnom partneru na tradicionalan način koristeći usluge pošte kako bi se osvijestila potreba izrade i pisanja čestitke.
2. Istražiti kakvi su božićni običaji u zavičaju u kojem živimo te dokumentirati kroz video ili audio uradak.
3. Pjevati tradicionalnu božićnu pjesmu svog zavičaja
4. Ukasiti učionicu božićnom jelkom ručno rađenim božićnim ukrasima
5. Darovati nepoznatog prijatelja božićnim poklonom
6. Izraditi digitalnu igricu s božićnom tematikom

1. Izradili smo božićnu čestitku.

Izrađenu čestitku smo poslali projektnom partneru na tradicionalan način koristeći usluge pošte kako bi se osvijestila potreba izrade i pisanja čestitke.





Dobivene božične čestitke projektnih partnera.



2. Istražili kakvi su božićni običaji u zavičaju u kojem živimo te dokumentirali kroz uradak.

Božićni običaji u zavičaju - napravljen u Bookcreatoru.



- Sadili smo pšenicu na svetu Barbaru 4. prosinca.



Radili smo čizmice od plastičnih boca za svetog Nikolu



Čizmice za svetog Nikolu – video <https://spark.adobe.com/video/VllgsBwnvS9N6>

Video je napravljen u aplikaciji Adobe Spark.

3. Pjevali smo tradicionalnu božićnu pjesmu svog zavičaja - Svim na zemlji.

<https://youtu.be/knwn9hiQeaY>

Slikali smo adventske vjenčice.





4. Ukрасili smo učionicu - školu, božićnom jelkom ručno rađenim božićnim ukrasima.



Izradili smo ukrase od češera.



5. Darivali smo tajnog prijatelja iz razreda božičnim poklonom.



Darujemo potrebite.



Upoznavali smo božićne običaje i pisali o njima.

Zimzelena stablo koje se vadi u dom.
 Na Badnjak kitiimo božićno drvo.
 Ukrasimo ga kuglicama i lantarnama.
 Na vrh laza kitiimo se anđeo ili
 zvezda perlatica koja nastavlja
 svetlo na zemlju.

Obnavimo na
 misli polovku.
 Nismo slavije
 kitiim kavičine
 Božić.
 Služi se u čast
 rođenju Isusa
 Krsta.

**BOŽIĆNI
 OBIČAJI**

Radujte se narodu
 Božićne pjesme:
 Dječice nam se rođilo, glomaz, spory
 ašlafa, setom na zemlju.

Uvijek se kitiimo
 Na stolu se kitiimo i
 kava i polubimna i
 crastim kitiimo.

2020/12/22 20:55
 PREDMI NOTE BT
 AI QUAD CAMERA

Božićni običaji

Sijanje pšenice - To je običaj koji se radi
 u Slatku Lugu 13.12.

Kičenje bora - Na Badnjak se kiti bor i
 ukraša kugla i diorista sa lampicama i
 ukrasima. Jed bor se ukrašuje još i sa
 figurama Svetaca i anđela.

Post - Na Badnjak se lakod er posti.
 Jedo se riba i patinaju se pokloni za
 Božić.

Božićni običaji

Jelka se kiti na Badnjak ili prije Badnjaka.
 Kolaci se rade tjekom dana prije Božića.
 Vjerenac se na vrhu postavlja na radnu veljelo u 11. vijeku.
 Na Badnjak se pokloni stavlja ispod jelke.
 Jela se posprema i čisti sveži da prije Badnjaka i Božića.
 Kolaci se ukrašuju. Na Badnjak Božić se jela kiti
 i kiti Božićni jelci.

BOŽIĆNI OBIČAJI

svaki običaj za božić je da se
 u toku na polovku.
 Slava se obitli.
 je poklona.
 božićnih pjesma i filova.
 pjesma djetu Mrazu.
 otvaranja poklona.
 je poklona ispod bora.
 božić (Isusov rođenje).
 vrijeme s djetli.

Božićni običaji

Božićni običaji običaj da se Božićni običaji
 u kiti Božića osvodi se u kiti običaj, ovaj
 Božić božićnog drva.

Božićni običaji


Običaj na vrhu postavlja
 kiti Božićnih pjesma i kitiima.
 kiti Božićnih pjesma i kitiima.

Učenci su pisali recepte za najdraži božićni kolač i pekli ga.

VANILIN CVJETIĆI

Tjesto: 30 dag glatkog brašna
5 dag miješenog šećera
20dag margarina

Priprema: Umijesite i razvaljajte
tjesto. Oblikujte kalupom cvjetice i
pecite na laganoj vatri. Ne smiju požutjeti.
Pečene sljepite pekmezom po dvije
usljet i miješani šećer pomješani s
vanilijem.




RECEPT

DIJEDOV PEKLE

Tjesto

- 300 ml hladne vode
- 100g sprajz brašna
- 100g sitnog brašna
- 200g margarina
- 1 kašika soli
- 1 kašika octa
- 1 kašika octa
- 1 kašika octa

Nadjev

- 1 kašika kreme
- 100g mlijeka
- 100g šećera
- 100g maslaca
- 100g maslaca
- 100g maslaca

Priprema

Umijesite i razvaljajte tjesto. Oblikujte kalupom i pecite na laganoj vatri. Ne smiju požutjeti. Pečene sljepite pekmezom po dvije usljet i miješani šećer pomješani s vanilijem.

LIKE!

Chocolate Angelina receipt

Potrebno:


- 300g mlijeka
- 500 ml mlijeka
- 250g maslaca
- 150g šećera
- 100g vanilije
- 100g vode

Za ukus:

- 100g vanilije
- 100g vanilije

Priprema

Umijesite i razvaljajte tjesto. Oblikujte kalupom i pecite na laganoj vatri. Ne smiju požutjeti. Pečene sljepite pekmezom po dvije usljet i miješani šećer pomješani s vanilijem.



6. Izradili digitalnu igricu s božićnom tematikom

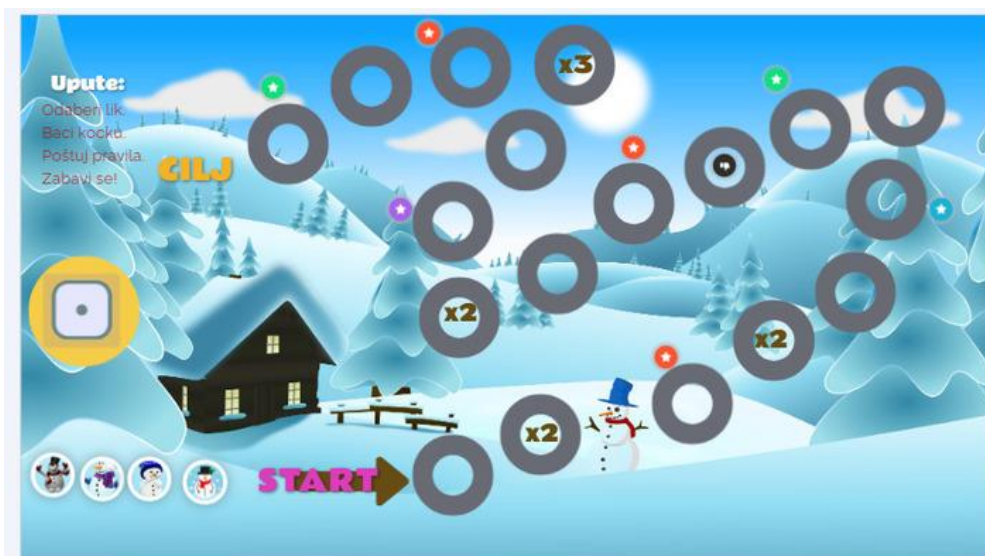
Božićna igra



Igra je napravljena u alatu Adobe Spark.

<https://spark.adobe.com/video/ftcmqaAYsRyX7>

Izradili digitalnu igricu s zimskom tematikom.




Igra je napravljena u alatu Genially.

<https://view.genial.ly/5fff3b3b9680a90d0132c0c3/game-igra-zima>

Blagdanska čestitka

Napravila je učenica 4.d razreda plakat u Canvi.



Video čestitka za Božić i novu godinu



Video je napravljen u alatu FlexClip.

https://www.youtube.com/watch?v=8DeLK8Gzg_0

Oluja ideja na temu Nova godina izradili su učenici u alatu WordArt.



Evaluacija projekta



Videokonferencija

Suradnja - Videokonferencija s kolegicom Martinom Mikulaš - njenim 2. razredom iz OŠ Ante Kovačića iz Zagreba i mojim 4.d razredom iz OŠ Vladimira Nazora, Daruvar.

Koristile smo aplikaciju Jitsi Meet.

Pokazali smo svoje igre koje smo izradili. Bilo nam je veselo i zabavno.



Čarolija Božića na stari i novi način - slikovnica projekta

Slikovnica je napravljena u alatu Bookcreator.

<https://read.bookcreator.com/KKHhjN0eRBWfHt87Mt9YbRXJRti2/ntZuimXfQdy1U6wA46KEaQ>

